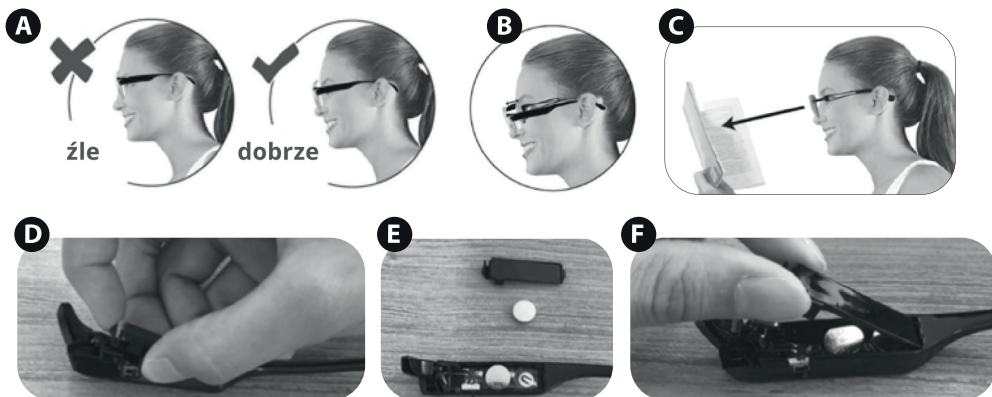


VIZMAXX MAGNIBRITE GLASSES

Instrukcja obsługi



Gratulujemy zakupu okularów powiększających Vizmaxx Magnibrite Glasses z diodami LED, dzięki którym obraz jest ostrzejszy i bardziej czytelny. Okulary zapewniają powiększenie o 160%. Przed pierwszym użyciem dokładnie przeczytaj instrukcję obsługi wraz z ostrzeżeniami i wskazówkami. Zachowaj instrukcję, aby w razie potrzeby móc do niej wrócić.

OSTRZEŻENIA

- Nie patrz w słońce lub w jego kierunku podczas noszenia okularów Vizmaxx Magnibrite Glasses. Patrzenie w słońce może spowodować natychmiastowe i nieodwracalne uszkodzenie wzroku.
- Nie używaj okularów jako ochrony przed sztucznym oświetleniem.
- Jeśli odczuwasz dyskomfort, natychmiast ściągnij okulary.
- Podczas używania Vizmaxx Magnibrite Glasses staraj się stać lub siedzieć w miejscu.
- Nie noś okularów podczas prowadzenia samochodu lub innych pojazdów.
- Nie czyść okularów rozpuszczalnikami ani środkami zawierającymi alkohol.
- Nie pozwól, aby jakikolwiek płyn dostał się do środka okularów Vizmaxx Magnibrite Glasses. Nie zanurzaj ich w żadnym płynie.
- Nie wystawiaj Vizmaxx Magnibrite Glasses na działanie wilgoci. Noś okulary w suchych pomieszczeniach.
- Nie wpatruj się w światło diod LED. Może to spowodować uszkodzenie wzroku.




- Okulary Vizmaxx Magnibrite Glasses są przeznaczone do użytku domowego.
- Wyłącznie do zbliżania i czytania.
- Tylko regularne badania wzroku mogą pomóc określić stan wzroku i indywidualne potrzeby badanego.



- Nie do prowadzenia samochodu lub innych pojazdów
- Nie do widzenia z daleka
- Nie do użytku jako okulary ochronne

UWAGA:

Okulary Vizmaxx Magnibrite Glasses nie są okularami korekcyjnymi i nie służą do korekcji wzroku. Okulary nie na receptę, nie zastępują badania wzroku lub przepisanych przez okulistę okularów. Regularne badania wzroku przeprowadzone przez specjalistę są niezbędne do określenia zdrowia oczu i potrzeb pacjenta.



1. Szkło powiększające
2. Lampka LED
3. Mostek
4. Przycisk ON/OFF (ON – włączanie, OFF – wyłączenie)
5. Komora baterii

INSTRUKCJA UŻYTKOWANIA

Przed założeniem okularów po raz pierwszy ściągnij z nich folię ochronną.

Okulary Vizmaxx Magnibrite Glasses są proste i łatwe w użytkowaniu. Załóż je na czubek nosa i naciśnij przycisk ON/OFF znajdujący się po obu stronach okularów w okolicy skroni.

Okulary Vizmaxx Magnibrite Glasses można zakładać na okulary korekcyjne, soczewki kontaktowe, okulary przeciwsłoneczne, okulary do czytania i inne soczewki korekcyjne. Okulary powinny być noszone na czubku nosa – nie zakładaj ich tak, jak zwykle okulary! (A)

Kiedynosisz Vizmaxx Magnibrite Glasses na okularach korekcyjnych lub okularach przeciwsłonecznych, pozostaw odstęp między nimi a drugą parą okularów, aby znaleźć najlepszą ogniskową. (B)

ZNAJDOWANIE OGNISKOWEJ

Przytrzymaj przedmiot w odległości 30-40 centymetrów od okularów Vizmaxx Magnibrite

Glasses, aż do momentu, kiedy obraz stanie się odpowiednio ostry i czytelny. (C)

MONTAŻ I WYMIANA BATERII

Okulary Vizmaxx Magnibrite Glasses wymagają czterech okrągłych baterii LR44 1,5 V (brak w zestawie).

1. Otwórz komorę baterii, która znajduje się w oprawkach po prawej stronie w okolicy skroni, jak pokazano na zdjęciu D i włóż dwie baterie LR44 1,5 V. (E)

2. Powtórz czynność z komorą po lewej stronie.

3. Zamknij komorę baterii, jak pokazano na zdjęciu F.

Jeśli światło diod stanie się przygaszone, będzie to znak, że czas wymienić baterie.

W ZESTAWIE

- 1 para okularów Vizmaxx Magnibrite Glasses
- 1 etui
- 1 ściereczka z mikrofibry
- 1 instrukcja obsługi

CZYSZCZENIE

Do czyszczenia okularów używaj ściereczki dołączonej do zestawu lub innej ściereczki służącej do czyszczenia okularów. Do czyszczenia bardzo brudnych okularów używaj ściereczki i wody z delikatnym mydłem. Nie używaj siły podczas czyszczenia – może to spowodować powstanie rys. Nieużywane okulary przechowuj w suchym i chłodnym miejscu.

UTYLIZACJA MATERIAŁÓW

Ten symbol oznacza, że zanim zdecydujesz się na utylizację produktu, powinieneś się zapoznać z obowiązującymi lokalnymi przepisami dotyczącymi recyklingu produktów tego typu. Nie wyrzucaj produktu z normalnymi odpadami komunalnymi. Zutilizuj produkt zgodnie z obowiązującymi przepisami.

Produkty elektryczne i elektroniczne zawierają niebezpieczne substancje, które mogą mieć szkodliwy wpływ na środowisko i życie ludzkie, dlatego powinny być odpowiednio utylizowane.



www.tvokazje.pl