



INSTRUKCJA OBSŁUGI

PURIZE SANIBOX



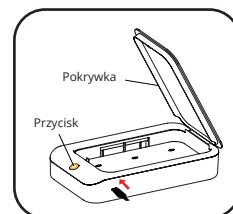
*Wielofunkcyjny sterylizator UV
Technologia światła UV-C*

SPECYFIKACJA

Standardowe wejście	DC 5V 1A
Moc odkażania	1W
Maksymalna moc	2W
Długość fal UV	253,7 nm
Materiał	ABS+PMMA
Przycisk	Dezynfekcja
Wskaźnik dezynfekcji	(Czerwony – 5 minut, Zielony – 10 minut, Niebieski – 15 minut)
Wyjście USB	≤ 5V/1 A
Temperatura działania	-50° - 104°
Wymiary zewnętrzne	Wysokość 3,9cm x Długość 22cm x Szerokość 12,5cm
Wymiary wewnętrzne	Wysokość 2cm x Długość 17,8cm x Szerokość 9,8cm
Waga netto	300g

UŻYTKOWANIE

1. Włóż kabel USB do gniazdka, a drugą końcówkę do portu znajdującego się po prawej stronie jednostki.
2. Otwórz pokrywę, włóż telefon, biżuterię, zegarek lub inne rzeczy wymagające dezynfekcji do urządzenia i zamknij pokrywę.
3. Naciśnij przycisk raz, aby wybrać 5-minutową dezynfekcję sygnalizowaną migającym czerwonym światłem.
4. Naciśnij przycisk ponownie, aby wybrać 10-minutową dezynfekcję, sygnalizowaną migającym zielonym światłem.
5. Naciśnij przycisk jeszcze raz, aby wybrać 15-minutowe dezynfekcję, sygnalizowaną migającym niebieskim światłem.



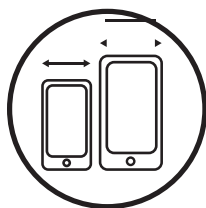
ADNOTACJE

1. Jeśli chcesz naładować telefon, podłącz go do portu USB, znajdującego się w środku urządzenia.
2. Lampka przestanie migać, kiedy wybrany cykl dezynfekcji dobiegnie końca.
3. Możesz otworzyć pokrywę i wyjąć przedmioty w trakcie dezynfekcji.

4. Jeśli pokrywa zostanie otworzona podczas dezynfekcji, maszyna będzie pracowała przez czas pozostały do końca cyklu. Aby rozpocząć nowy cykl, musisz otworzyć i zamknąć urządzenie.
5. Światło UV w środku jednostki przestanie się świecić po otwarciu pokrywy.
6. Dla optymalnej wydajności zalecane jest używanie cyklu 15-minutowego.

UWAGA

1. Do Sanibox nie wkładaj płynów ani jedzenia.
2. Używaj i przechowuj w temperaturze pokojowej. Unikaj wysokich temperatur i zbyt wilgotnych miejsc.
3. Sanibox nie jest zabawką. Przechowuj poza zasięgiem dzieci.
4. Nie używaj Sanibox, jeśli jest uszkodzony lub nie działa poprawnie.
5. Po użyciu wyczyść wilgotną ścierką.



POJEMNOŚĆ PRODUKTU:

- Mieści telefony o wymiarach do 15 cm.
- Zegarki/szczoteczki do zębów/biżuteria/piloty i inne małe przedmioty.

W ZESTAWIE:

- 1 sterylizator do telefonu
- 1 instrukcja obsługi
- 1 zewnętrzny kabel USB

INSTRUKCJE DOTYCZĄCE RECYKLINGU I UTYLIZACJI:

*Nie wyrzucaj produktu wraz z odpadami komunalnymi.
Oddaj do recyklingu.*



Zużytych sprzętów domowych nie należy wyrzucać wraz z odpadami komunalnymi. Muszą zostać odebrane osobno, aby zoptymalizować czynnik odzyskania i recyklingu materiałów, które zawiera oraz zmniejszyć wpływ na ludzkie zdrowie i środowisko.

Oddaj swój produkt do wyspecjalizowanej firmy lub przekaz go do lokalnej firmy zajmującej się utylizacją. Stosuj się do przepisów. Jeśli nie jesteś pewny, jak zutylizować produkt, skontaktuj się z lokalną firmą i poproś o poradę.

Osobne opakowania dla lepszego recyklingu:

- Karton oraz papier mogą być poddane recyklingowi.
- Plastikowe torby należy wyrzucić do odpadów komunalnych.



Karton i papier do poddania recyklingowi.



Plastik do odpadów komunalnych.



Urządzenie elektroniczne do poddania recyklingowi na wysypisku lub w punkcie odbioru odpadów.



Autoryzowany Przedstawiciel:

Telemarketing Express Internacional S.L.
Carrer de Pau Claris 190, 1 – 1,
08037 Barcelona, Spain

Wytwórca:

Anshan Oweiya Technology Co., Ltd
Smart Park, Guangshu Road, High-tech Zone,
Anshan, Liaoning Province, China

Dystrybucja w Polsce:

TVO Sp. z o.o.
ul. Batorego 28-32
81-366 Gdynia



Wersja numer 1 z 16.09.2020